



プリントできる布で作る

Cocoro ちゃん

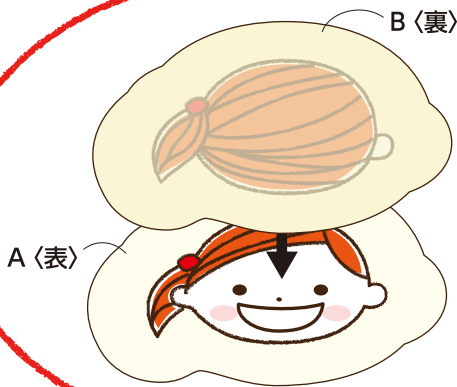
マスコットのつくり方



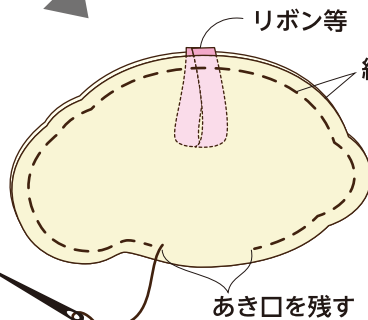
プリントできる布に印刷し、はくり紙ごと絵柄をカット。



裏側のはくり紙をはがします。



AとBを中表に合わせます。



チェーンを通す為のリボン等を輪にして間に挟み込み、縫い合わせます。



あき口から表に戻してわたを詰め、あき口を縫い閉じます。